

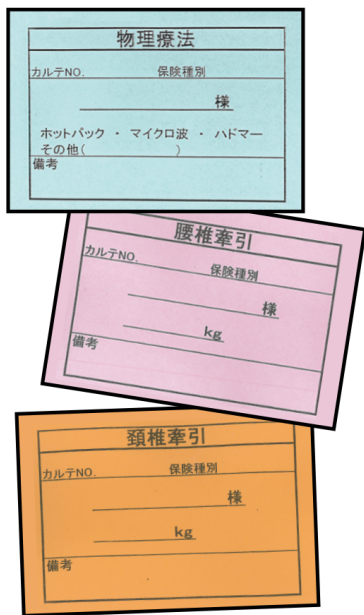
外来リハビリを受診される患者様方へ



物理療法 の流れ…

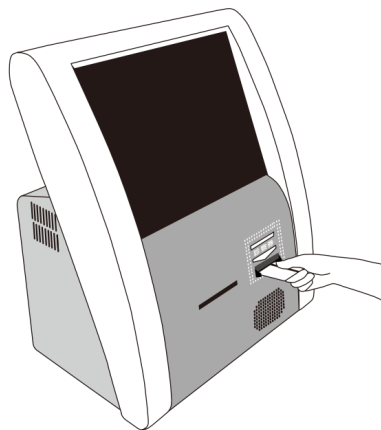
1

物理療法の方には「物理療法カード」、牽引の方には「牽引カード」を発行します



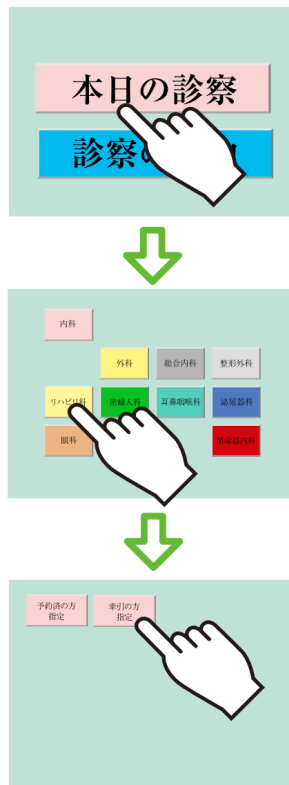
2

当日、正面玄関にある当日受付機に診察券を通してください



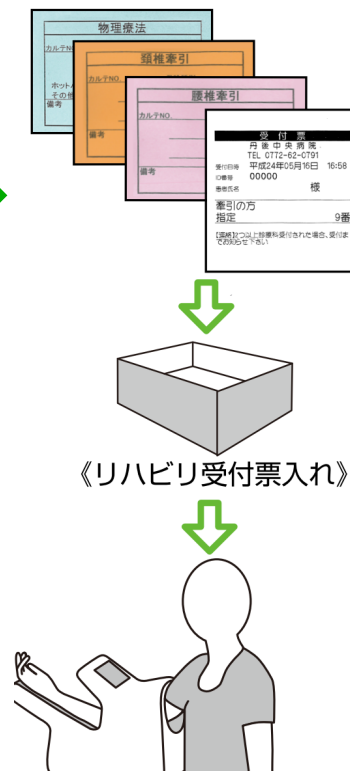
3

正面受付機の画面内の「本日の診察」
↓
「リハビリ」
↓
「牽引の方」のボタンを押し、「受付票」を発行してください



4

リハビリテーション室にある《リハビリ受付票入れ》に「物療カード」と「受付票」を入れ、血圧を測ってお待ちください



5

診察終了後、リハビリ室前にてお待ちください
※準備が出来次第お呼びします

